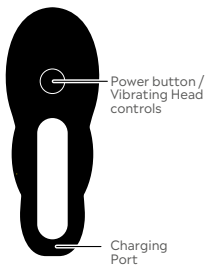
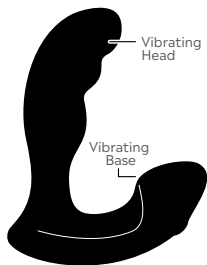


***BLUE***<sup>®</sup>  
*l i n e*

**PROSTATE  
PROBER**

**USER GUIDE**





## SPECIFICATIONS

**Material:** Silicone + ABS

**Measurements:** 5.25 x 4.3 x 1.6 in

**Product Weight:** 153g

**Waterproof:** IPX7

**Usage Time:** 50 mins

**Noise:** <50db



### VIBRATING HEAD DESIGN

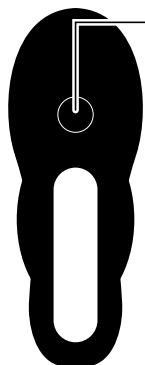
3 Vibration Speeds & 4 Vibration Patterns



### VIBRATING BASE DESIGN

3 Vibration Speeds & 4 Vibration Patterns

## TWO DIFFERENT WAYS TO CONTROL

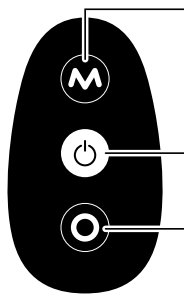


### USE BUTTON ON THE DEVICE


To turn the device on, press and hold the power button for 2 seconds. To power off the device, press and hold the same button.

Choose between 3 vibrating speeds and 4 vibrating patterns by pressing the button repeatedly until finding your preferred mode.

### USE THE REMOTE CONTROL



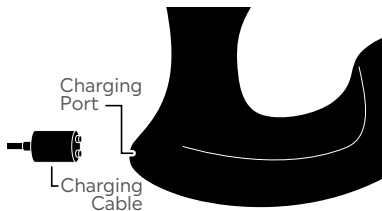
Select your desired mode by pressing the button repeatedly to cycle between 3 vibration speeds and 4 patterns.

To turn the item ON/OFF press and release  on the remote.

Choose your stimulation mode between 3 vibrating speeds and 4 vibrating patterns by pressing the button repeatedly.


## CHARGING YOUR DEVICE

Hold the end of the charging cable near the port on the bottom of the device until it attaches magnetically. Make sure the pins on the charging cable lock securely with the port.



## MAINTENANCE, CLEANING & STORAGE

To clean the device, wipe down using a damp towel and dry with a soft cloth. Keep device safe and clean by using the included case for storage and travel.



## WARRANTY INFORMATION

BLUELINE provides a 1 year warranty from the purchase date on the purchase receipt. This warranty is supplementary to the warranty rights in the state of purchase. The warranty covers the function of the product. It does not include external damages due to normal wear or accident-related damage, misuse or negligence. The warranty does not apply in the event of failure to observe the operating or assembly instructions. The validity of the warranty expires in case of improper use or tampering.

## SCOPE & APPLICATION OF THE WARRANTY

All claims that arise during the warranty period should be communicated in writing as per instructions below. Claims for lost profit are excluded. To enforce the warranty claim, please return any problematic items still under warranty with the original purchase receipt to:

**BLUELINE**  
**37 W 39th Street, Suite 601,**  
**NY, NY, 10018**

## BATTERY WARNING

- Do not expose this product to fire or water.
- Disposal of a battery into fire or a hot oven, or mechanically crushing or cutting of a battery, that can result in an explosion.
- Leaving a battery in an extremely high temperature surrounding environment that can result in an explosion or the leakage of flammable liquid or gas.
- A battery subjected to extremely low air pressure that may result in an explosion or the leakage of flammable liquid or gas.
- Do not attempt to disassemble the product yourself. Please contact after-sales service if there is an issue.
- The battery used in this product is a non-chargeable battery. Do not try to charge it.
- This product contains small parts such as battery, battery cover. The small parts are not toys, do not allow children to play with them to prevent the risk of suffocation.
- Risk of safety issue if the battery is replaced by an incorrect type.
- Replacement of a battery with an incorrect type that can defeat a safeguard.
- Dispose of used batteries according to instructions.
- Do not ingest battery! Chemical Burn Hazard!
- This product contains a coin/ button battery. If the coin/ button cell is swallowed, it can cause severe internal burns in just 2 hours and can lead to death.
- Keep new and used batteries away from children.
- If the battery compartment does not close securely, stop using the product and keep it away from children.

## PLEASE RETAIN THE ORIGINAL RECEIPTS

Please retain the original purchase receipt together with the warranty conditions for the duration of the warranty period. BLUELINE reserves the right to refuse a warranty repair or warranty confirmation if proof cannot be provided. In the event of a warranty claim, please return the product together with the original purchase receipt. Please make sure that the product is safely packed for transport. BLUELINE is not responsible for damage in transport, or damages incurred when returning the product to BLUELINE.

## DISPOSAL INFORMATION

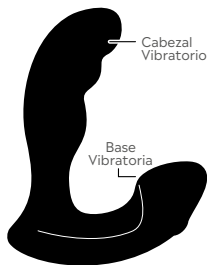
Disposal of old electronic equipment (applicable in the EU and other European countries with separate waste collection systems):



**RoHS**



The crossed-out dustbin symbol indicates that these items should not be treated as household waste, but rather brought to the appropriate collection point for recycling electrical and electronic equipment.



Cabezal Vibratorio

Base Vibratoria



Botón De Encendido / Controles De Cabeza Vibratoria

Puerto de carga

## ESPECIFICACIONES

**Material:** Silicona + ABS

**Medidas:** 5,25 x 4,3 x 1,6 pulgadas

**Peso del producto:** 153g

**Resistente al agua:** IPX7

**Tiempo de uso:** 50 mins

**Ruido:** <50db



### DISEÑO DE CABEZAL VIBRATORIO


3 velocidades de vibración y 4 patrones de vibración



### DISEÑO DE LA BASE VIBRATORIA

3 velocidades de vibración y 4 patrones de vibración

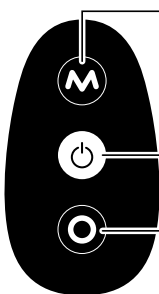
## DOS MODOS DE CONTROLARLO



### USANDO EL BOTÓN DEL DISPOSITIVO

Para encender el dispositivo, mantenga pulsado el botón de encendido durante 2 segundos. Para apagarlo, mantenga pulsado el mismo botón.

Elija entre 3 velocidades de vibración y 4 patrones de vibración presionando el botón repetidamente hasta encontrar su modo preferido.



### USANDO EL MANDO A DISTANCIA

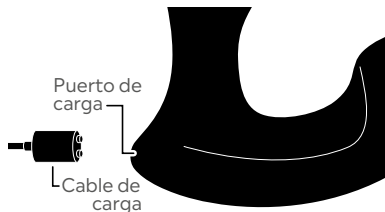
Seleccione el modo deseado pulsando el botón repetidamente para alternar entre las 3 velocidades y los 4 patrones de vibración.

Para poner el artículo en posición ON/ OFF hay que presionar y soltar la tecla en el control remoto.

Elija su modo de estimulación entre 3 velocidades de vibración y 4 patrones de vibración presionando el botón repetidamente.

## CARGAR EL DISPOSITIVO


Sostenga el extremo del cable de carga cerca del puerto en la parte inferior del dispositivo hasta que se conecte magnéticamente. Asegúrese de que los pines del cable de carga se bloqueen de forma segura con el puerto.



## MANTENIMIENTO, LIMPIEZA Y ALMACENAMIENTO

Para limpiar el dispositivo, frótelo con una toalla húmeda y séquelo con un paño seco.

Mantenga el dispositivo limpio y seguro con la funda de almacenamiento y transporte incluida.



## INFORMACIÓN SOBRE LA GARANTÍA

BLUELINE ofrece una garantía de 1 año desde la fecha de adquisición (aquella que aparece en el ticket de compra). Esta garantía es adicional a los derechos de garantía vigentes en el estado donde se adquirió el producto. La garantía cubre el funcionamiento del producto. No incluye ningún daño externo debido al desgaste normal ni derivado de accidentes, un uso inadecuado o negligente. La garantía no es aplicable en caso de que no se sigan las instrucciones de uso y montaje. La validez de la garantía decae en caso de manipulación o uso inadecuado.

## ÁMBITO Y APLICACIÓN DE LA GARANTÍA

Todas las reclamaciones que se presenten durante el periodo de garantía se deberán comunicar por escrito según se describe a continuación. Se excluyen las reclamaciones por lucro cesante. Para que la reclamación de garantía sea efectiva, debe remitir aquellos artículos con problemas cubiertos por la garantía con el ticket de compra original a:

**BLUELINE**  
**37 W 39th Street, Suite 601,**  
**NY, NY, 10018**

## AVISO DE BATERÍA

- No esponga este producto directamente al agua ni al fuego.
- Si la batería se desecha en el fuego o en un horno caliente, o se corta o trituradora de forma mecánica, se puede producir una explosión.
- La exposición de la batería a un entorno con una temperatura extremadamente alta podría provocar una explosión o la fuga de líquidos o gases inflamables.
- La exposición de la batería a una presión atmosférica extremadamente baja podría provocar una explosión o la fuga de líquidos o gases inflamables.
- No intente desmontar el producto. Póngase en contacto con el servicio posventa en caso de que se produzca cualquier problema.
- La batería de este producto no es recargable. No intente cargarla.

- Este producto contiene piezas pequeñas, como la batería y su tapa. Las piezas pequeñas no son juguetes; evite cualquier riesgo de asfixia evitando que los niños jueguen con ellas.
- Existen riesgos para su seguridad si sustituye la batería por un modelo inadecuado.
- No sustituya una batería por otra de un tipo incorrecto que pueda anular la protección de seguridad.
- Deseche las baterías usadas como se indica en las instrucciones.
- ¡No ingiera la batería! ¡Riesgo de quemaduras químicas!
- Este producto contiene una batería de botón. Si se ingiere la batería de botón, se pueden producir graves quemaduras internas en solo 2 horas y puede causar la muerte.
- Mantenga las baterías, tanto nuevas como usadas, fuera del alcance de los niños.
- Si el compartimento de la batería no cierra de forma segura, deje de utilizar el producto y manténgalo fuera del alcance de los niños.

## CONSERVE EL TICKET DE COMPRA ORIGINAL

Conserve el ticket de compra original junto con las condiciones de la garantía durante todo el periodo de garantía. BLUELINE se reserva el derecho a rechazar la reparación en garantía o la confirmación de la garantía en caso de no presentarse las pruebas correspondientes. En caso de reclamación de la garantía, remita el producto junto con el ticket de compra original. Asegúrese de que el producto está embalado de forma segura para su transporte. BLUELINE no se hace responsable de posibles daños durante el transporte, ni de daños producidos durante la devolución del producto a BLUELINE.

## INFORMACIÓN SOBRE ELIMINACIÓN DEL DISPOSITIVO

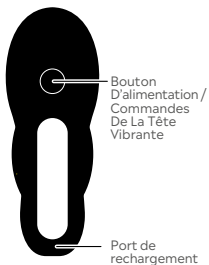
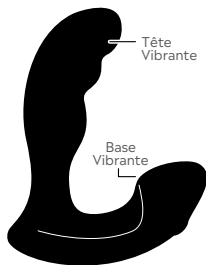
Eliminación de equipos electrónicos antiguos (aplicable en la UE y otros países europeos con sistemas de recogida selectiva):



**RoHS**



El símbolo de un contenedor tachado con un aspa indica que estos artículos no se deben tratar como basura doméstica sino por medio de los puntos de recogida correspondientes para el reciclaje de equipos eléctricos y electrónicos.



## SPÉCIFICATIONS

**Matériau:** Silicone + ABS

**Dimensions:** 13,4 x 11 x 4 cm

**Poids:** 153g

**Étanche:** IPX7

**Durée d'utilisation:** 50 mins

**Bruit:** <50db



### CONCEPTION DE TÊTE VIBRANTE

3 vitesses de vibration &  
4 modes de vibration



### DESIGN DE LA BASE VIBRANTE

3 vitesses de vibration &  
4 modes de vibration

## DEUX MODES DE CONTRÔLE DIFFÉRENTS


### UTILISATION DU BOUTON SUR L'APPAREIL

Pour allumer l'appareil, maintenez le bouton d'alimentation enfoncé pendant 2 secondes. Pour l'éteindre, maintenez le même bouton enfoncé.

Choisissez entre 3 vitesses vibrantes et 4 motifs vibrants en appuyant plusieurs fois sur le bouton jusqu'à ce que vous trouviez votre mode préféré.

### UTILISATION DE LA TÉLÉCOMMANDE

Sélectionnez le mode souhaité en appuyant sur le bouton à plusieurs reprises pour faire défiler les 3 vitesses et les 4 modes de vibration.

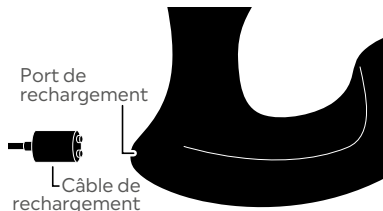
Pour mettre l'appareil en position ON/OFF appuyez et relâchez  sur le contrôle à distance.

Choisissez votre mode de stimulation entre 3 vitesses vibrantes et 4 motifs vibrants en appuyant sur le bouton à plusieurs reprises.



## CHARGE DE VOTRE APPAREIL

Maintenez l'extrémité du câble de charge près du port situé en bas de l'appareil jusqu'à ce qu'il se fixe magnétiquement. Assurez-vous que les broches du câble de charge se verrouillent correctement avec le port.



## ENTRETIEN, NETTOYAGE ET RANGEMENT

Pour nettoyer l'appareil, essuyez-le à l'aide d'une serviette humide et séchez-le avec un chiffon doux.

Gardez l'appareil en sécurité et propre en utilisant le boîtier inclus pour le ranger et voyager.



## INFORMATIONS SUR LA GARANTIE

BLUELINE fournit une garantie d'un an à compter de la date d'achat indiquée sur le reçu d'achat. Cette garantie est complémentaire aux droits de garantie accordés dans le pays d'achat. La garantie couvre la fonction du produit. Elle ne comprend pas les dommages externes dus à une usure normale ou à les dommages liés à un accident, à une mauvaise utilisation ou à une négligence. La garantie ne s'applique pas en cas de non-respect des instructions de fonctionnement ou de montage. La validité de la garantie expire en cas d'utilisation incorrecte ou d'altération.

## PORTÉE ET APPLICATION DE LA GARANTIE

Toutes les réclamations qui surviennent pendant la période de garantie doivent être communiquées par écrit conformément aux instructions ci-dessous. Les réclamations pour manque à gagner sont exclues. Pour faire valoir la réclamation au titre de la garantie, veuillez renvoyer tous les articles problématiques encore sous garantie avec le reçu d'achat d'origine à l'adresse suivante :

**BLUELINE**  
**37 W 39th Street, Suite 601,**  
**NY, NY, 10018**

## AVERTISSEMENT AU SUJET DES PILES

- N'exposez pas ce produit au feu ou à l'eau.
- L'élimination d'une pile dans un feu ou un four chaud, ou l'écrasement ou la coupure mécanique d'une pile peut entraîner une explosion.
- Laisser une pile dans un environnement à température extrêmement élevée peut entraîner une explosion ou une fuite de liquide ou de gaz inflammable.
- Une pile soumise à une pression d'air extrêmement basse peut entraîner une explosion ou la fuite d'un liquide ou d'un gaz inflammable.
- N'essayez pas de démonter le produit vous-même. Veuillez contacter le service après-vente en cas de problème.
- La pile utilisée dans ce produit n'est pas rechargeable. N'essayez pas de la charger.

- Ce produit contient de petites pièces telles que la pile ou le couvercle de son compartiment. Les petites pièces ne sont pas des jouets, ne laissez pas les enfants jouer avec elles pour prévenir le risque d'étouffement.
- Risque de problème de sécurité si la pile est remplacée par un type incorrect.
- Le remplacement d'une pile par un type incorrect peut neutraliser la protection.
- Éliminez les piles usées conformément aux instructions.
- N'ingérez pas la pile ! Risque de brûlure chimique !
- Ce produit contient une pile bouton « pièce de monnaie ». Son ingestion peut provoquer de graves brûlures internes en seulement 2 heures et entraîner la mort.
- Gardez les piles neuves et usées hors de la portée des enfants.
- Si le compartiment à piles ne se ferme pas correctement, arrêtez d'utiliser le produit et mettez hors de la portée des enfants.

## VEUILLEZ CONSERVER LES REÇUS D'ORIGINE

Veillez conserver le reçu d'achat d'origine ainsi que les conditions de garantie pour la durée de la période de garantie. BLUELINE se réserve le droit de refuser une réparation sous garantie ou une confirmation de garantie si aucune preuve ne peut être fournie. En cas de réclamation au titre de la garantie, veuillez retourner le produit avec le reçu d'achat original. Assurez-vous que le produit est emballé en toute sécurité pour le transport. BLUELINE n'est pas responsable des dommages causés pendant le transport, ou des dommages encourus lors du retour du produit à BLUELINE.

## INFORMATIONS CONCERNANT LA MISE AU REBUT

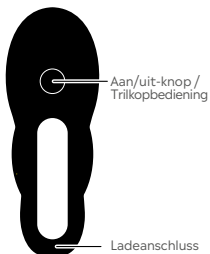
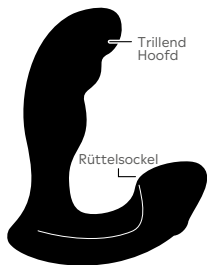
Mise au rebut des anciens équipements électroniques (applicable dans l'UE et dans les autres pays européens disposant de systèmes de collecte séparée des déchets) :



**RoHS**



Le symbole de la poubelle barrée indique que ces articles ne doivent pas être traités comme des déchets ménagers, mais plutôt déposés au point de collecte approprié pour le recyclage des équipements électriques et électroniques.



## TECHNISCHE DATEN

**Material:** Silikon + ABS

**Abmessungen:** 13,4 x 11 x 4 cm

**Produktgewicht:** 153g

**Wasserdicht:** IPX7

**Betriebsdauer:** 50 mins

**Lärmpegel:** <50db



### TRILLEND HOOFDONTWERP


3 Rüttelgeschwindigkeiten  
und 4 Rüttelmuster



### RÜTTELSEKEL- KONSTRUKTION

3 Rüttelgeschwindigkeiten  
und 4 Rüttelmuster

## ZWEI VERSCHIEDENE MÖGLICHKEITEN ZUR KONTROLLE

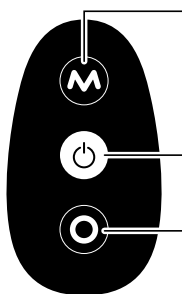


### TASTE AUF DEM GERÄT VERWENDEN


Um das Gerät einzuschalten, halten Sie den Netzschalter 2 Sekunden lang gedrückt. Um das Gerät auszuschalten, halten Sie dieselbe Taste gedrückt.

Kies tussen 3 trilnelheden en 4 trilpatronen door herhaaldelijk op de knop te drukken totdat u de gewenste modus vindt.

### FERNBEDIENING - ANLEITUNG



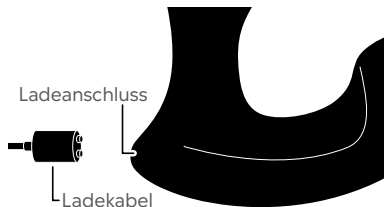
Wählen Sie den gewünschten Modus aus, indem Sie die Taste wiederholt drücken, um zwischen 3 Vibrationsgeschwindigkeiten und 4 Anwendungsmustern zu wechseln.

Um das Gerät ein- oder auszuschalten, drücken Sie kurz auf die -Taste der Fernbedienung.

Kies uw stimulatiemodus tussen 3 trilnelheden en 4 trilpatronen door herhaaldelijk op de knop te drukken.

## AUFLADUNG IHRES GERÄTS


Houd het uiteinde van de oplaadkabel in de buurt van de poort aan de onderkant van het apparaat totdat deze magnetisch wordt bevestigd. Zorg ervoor dat de pinnen op de oplaadkabel goed vastzitten met de poort.



## WARTUNG, REINIGUNG UND LAGERUNG

Um das Gerät zu reinigen, wischen Sie es mit einem feuchten Tuch ab und trocknen Sie es mit einem weichen Tuch.

Halten Sie das Gerät sicher und sauber, indem Sie das mitgelieferte Etui zur Aufbewahrung und auf Reisen verwenden.



## GARANTIEINFORMATIONEN

BLUELINE gewährt 1 Jahr Garantie ab Kaufdatum auf dem Kaufbeleg. Diese Garantie ergänzt die Gewährleistungsrechte im Kaufzustand. Die Garantie umfasst die Funktion des Produkts. Nicht eingeschlossen sind äußere Schäden, die durch normalen Verschleiß oder unfallbedingte Schäden, Missbrauch oder Fahrlässigkeit entstehen. Die Gewährleistung entfällt bei Nichtbeachtung der Bedienungs- oder Montageanleitung. Die Gültigkeit der Garantie erlischt bei unsachgemäßer Verwendung oder Manipulation.

## UMFANG & ANWENDUNG DER GARANTIE

Alle Ansprüche, die während der Garantiezeit auftreten, sollten schriftlich gemäß den nachstehenden Anweisungen mitgeteilt werden. Ansprüche auf entgangenen Gewinn sind ausgeschlossen. Zur Geltendmachung des Garantieanspruchs senden Sie bitte alle noch unter Garantie stehenden problematischen Artikel mit dem Original-Kaufbeleg an:

**BLUELINE**  
**37 W 39th Street, Suite 601,**  
**NY, NY, 10018**

# AKKUWARNUNG

- Setzen Sie dieses Produkt weder Feuer noch Wasser aus.
- Explosionsgefahr! Die Batterie nicht ins Feuer oder einen heißen Ofen werfen, oder die Batterie mechanisch zerquetschen oder zerschneiden.
- Vorsicht! Belassen Sie die Batterie nicht in einer Umgebung mit extrem hohen Temperaturen, dies kann zu einer Explosion oder dem Austreten von brennbaren Flüssigkeiten oder Gasen führen.
- Der Akku ist andernfalls einem äußerst niedrigen Luftdruck ausgesetzt, der zu einer Explosion oder zum Austreten leicht entzündlicher Flüssigkeiten oder Gase führen kann.
- Versuchen Sie nicht, das Produkt selbst zu zerlegen, bzw. zu reparieren. Bei Problemen wenden Sie sich bitte an den Kundendienst.
- Der in diesem Produkt verwendete Akku ist ein nicht aufladbarer Akku. Versuchen Sie nicht, den Akku aufzuladen.

- Dieses Produkt enthält Kleinteile wie Batterie, Batterieabdeckung. Die Kleinteile sind kein Spielzeug, lassen Sie Kinder nicht damit spielen, um Erstickungsgefahr zu vermeiden.
- Es besteht ein Sicherheitsrisiko, wenn die Batterie durch einen falschen Typ ersetzt wird.
- Durch Ersetzen einer Batterie durch einen falschen Typ, entsteht ein Sicherheitsrisiko, bzw. die Sicherheitsvorkehrung werden umgangen.
- Entsorgen Sie benutzte Batterien entsprechend den Anweisungen.
- Akku nicht verschlucken! Vergiftungs- und Verbrennungsgefahr durch Chemikalien.
- Dieses Produkt enthält eine Knopfzellenbatterie Wenn die Knopfzellebatterie verschluckt wird, kann dies innerhalb von nur 2 Stunden zu schweren inneren Verbrennungen und zum Tod führen.
- Halten Sie neue und gebrauchte Batterien von Kindern fern.
- Wenn das Batteriefach nicht sicher schließt, dieses Produkt nicht weiter verwenden und von Kindern fernhalten.

# BITTE BEWAHREN SIE DIE ORIGINAL-KAUFBELEG AUF

Bitte bewahren Sie den Original-Kaufbeleg zusammen mit den Garantiebedingungen für die Dauer der Garantiezeit auf. BLUELINE behält sich das Recht vor, eine Garantiereparatur oder Garantiebestätigung abzulehnen, wenn der Original-Kaufnachweis nicht erbracht werden kann. Im Garantiefall senden Sie das Produkt bitte zusammen mit dem Original-Kaufbeleg zurück. Bitte stellen Sie sicher, dass das Produkt transportsicher verpackt ist. BLUELINE ist nicht verantwortlich für Transportschäden oder Schäden, die bei der Rücksendung des Produkts an BLUELINE entstehen.

# ENTSORGUNGSHINWEISE

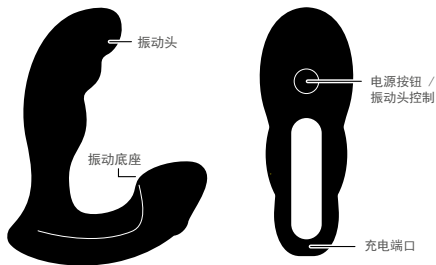
Entsorgung alter elektronischer Geräte (gültig in der EU und anderen europäischen Ländern mit getrennter Abfallsammlung).



**RoHS**



Das Symbol der durchgestrichenen Mülltonne weist darauf hin, dass diese Gegenstände nicht als Hausmüll entsort werden kann, sondern an den entsprechenden Sammelstellen für das Recycling von Elektro- und Elektronikgeräten abgegeben werden sollten.



## 规格

材质: 硅胶 + ABS

尺寸: 13.4 x 11 x 4 厘米

产品重量: 153克

防水等级: IPX7

使用时间: 50分钟

噪音: <50分贝



### 振动头设计

3种振动速度  
4种振动模式



### 振动底座设计

3种振动速度  
4种振动模式

## 两种不同的控制方式


### 使用设备上的按钮

要打开设备，按住电源按钮 2 秒钟。要关闭设备电源，请按住并按住相同的按钮。

通过反复按下按钮，直到找到您喜欢的模式，选择 3 个振动速度和 4 个振动模式。

### 使用遥控器

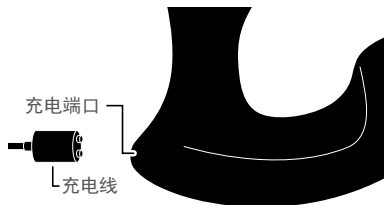
通过反复按下按钮在 3 个振动速度和 4 个模式之间循环来选择所需的模式。

要打开/关闭产品，请按下  并松开遥控器。

通过反复按下按钮，在 3 次点击速度和 4 次点击打模式之间选择刺激模式。

## 为设备充电


将充电电缆的末端放在设备底部端口附近，直到它以磁性方式连接。确保充电电缆上的引脚与端口安全锁定。



## 维护、清洁和存储

要清洁设备，使用湿毛巾擦拭，然后用软布擦干。

使用包含的存储和旅行案例，保持设备的安全和清洁。



## 保修信息

BLUELINE 提供自购买收据上的购买日期起的 1 年保修。

此保修是购买状态下保修权的补充。保修范围涵盖产品的功能。它不包括因正常磨损或事故相关损坏、误用或疏忽造成的外部损坏。如果未能遵守操作或装配说明，则保修不适用。如果使用不当或篡改，保修的有效期将过期。

## 范围与保修的适用

保修期内出现的所有索赔应按照以下说明以书面形式传达。不包括利润损失索赔。要执行保修要求，请将保修期内仍有问题的物品与原始购买收据一起退回：

**BLUELINE**

美国纽约州

纽约市39街37西601室

## 电池警告

- 不要将本产品暴露在火或水中。
- 将电池处理成火或热烤箱，或机械地压碎或切割电池，可能导致爆炸。
- 将电池留在极高的周围环境中，可能导致爆炸或易燃液体或气体泄漏。
- 电池受到极低的气压，可能导致爆炸或易燃液体或气体泄漏。
- 不要试图自己拆卸产品，如有问题，请联系售后服务。
- 本产品中使用的电池为不可充电电池。不要试图充电。
- 本产品包含电池、电池盖等小部件。小零件不是玩具，不允许孩子和他们一起玩，以免窒息。
- 如果电池被错误类型替换，则存在安全问题风险。
- 更换电池时，使用错误的类型，可能会破坏保护。
- 根据说明处理废旧电池。
- 不要摄入电池！化学烧伤危险！
- 本产品包含硬币/纽扣电池 如果硬币/纽扣电池被吞咽，它可能在短短 2 小时内导致严重的内部烧伤，并可能导致死亡。
- 保持新的或用过的电池远离儿童。
- 如果电池组不能安全地关闭，请停止使用该产品，并远离儿童。

## 请保留原始收据

请保留原始购买收据以及保修期内的保修条件。如果无法提供证据，BLUELINE 保留拒绝保修维修或保修确认的权利。如果有保修要求，请将产品与原始购买收据一起退回。请确保产品安全包装以运输。BLUELINE 不对运输中的损坏负责，也不对将产品退回 BLUELINE 时产生的损害负责。

## 处置信息

旧电子设备的处置（适用于欧盟和其他欧洲国家，具有单独的废物收集系统）：



**RoHS**



划掉的垃圾箱符号表明，这些物品不应被视为生活垃圾，而应带到适当的回收点，以回收电器和电子设备。



# EC Declaration of Conformity

In accordance with EN ISO 17050-1:2004

We: E.E.I.

of: 37 West 39th Street, Suite 601  
New York, NY 10018

*in accordance with the following directives (s)*

2014/53/EU Radio Equipment Directive  
(RED)

*hereby declare that:*

Equipment: Wireless remote control  
massager

Branded:

***BLUE***  
*l i n e*

Model No: BLM6004

Is in conformity with the applicable requirements of the above directives and the following documents

ETSI EN 300 220-1 V3.1.1(2017-02)  
ETSI EN 300 220-2 V3.2.1(2018-06)  
ETSI EN 301-489-1 V2.2.1(2019-03)  
ETSI EN 301 489-3 V2.1.1(2019-03)

Signed:



Name: G. Greene

Position: Manager

Date: August 31st 2021



## Caution!

Any changes or modifications not expressly approved by the party responsible for compliance could void the user's authority to operate the equipment.

## Supplier's Declaration of Conformity

Brand Name: ***BLUE***  
*l i n e*

Product Name: Wireless remote control massager

Model No: BLM6004

This device complies with part of 15 of the FCC Rules. Operation is subject to the following two conditions: (1) This device may not cause harmful interference, and (2) this device must accept any interference received, including interference that may cause undesired operation.

Supplier's Name: E.E.I.

Supplier's Address: 37 West 39th Street,  
Suite 601 New York,  
NY 10018

Supplier's Phone Number: +1 212 695 2575

Supplier's Email Address: cs@bluelinemen.com

## FCC Statement

This equipment has been tested and found to comply with limits for a Class B digital device, pursuant to part 15 of the FCC rules. These limited are designed to provide reasonable protection against harmful interference in a residential installation. This equipment generates uses and can radiate radio frequency energy and, if not installed and used in accordance with the instructions, may cause harmful interference to radio communications. However, there is no guarantee that interference will occur in a particular installation. If this equipment does cause harmful interference to radio of television reception, which can be determined by turning the equipment off and on, the user is encouraged to try to correct the interference by one or more of the following measures:

- Reorient or relocate the receiving antenna.
- Increase the separation between the equipment and receiver.
- Connect the equipment into an outlet on a circuit different from that to which the receiver is connected.
- Consult the dealer or an experienced radio/TV technician for help.

This device complies with FCC radiation exposure limits set forth for an uncontrolled environment.

This device complies with Part 15 of the FCC Rules. Operation is subject to the following two conditions: (1) this device may not cause harmful interference, and (2) this device must accept any interference received, including interference that may cause undesired operation.

***BLUE***<sup>®</sup>  
*l i n e*

***BLUE***<sup>®</sup>  
*l i n e*

**WWW.BLUELINEMEN.COM**